

Souhrnné výsledky za školu

anglický jazyk		celkový průměrný výsledek			
třída	počet žáků	percentil	čistá úspěšnost	průměrné skóre	směrodatná odchylka skóre
3. Adamec/2019	18	48	58	10	4,1
celkem	18	48	58	10	4,1

český jazyk		celkový průměrný výsledek			
třída	počet žáků	percentil	čistá úspěšnost	průměrné skóre	směrodatná odchylka skóre
3. Adamec/2019	20	45	53	9	4,2
celkem	20	45	53	9	4,2

matematika		celkový průměrný výsledek			
třída	počet žáků	percentil	čistá úspěšnost	průměrné skóre	směrodatná odchylka skóre
3. Adamec/2019	20	37	44	8	3,7
celkem	20	37	44	8	3,7

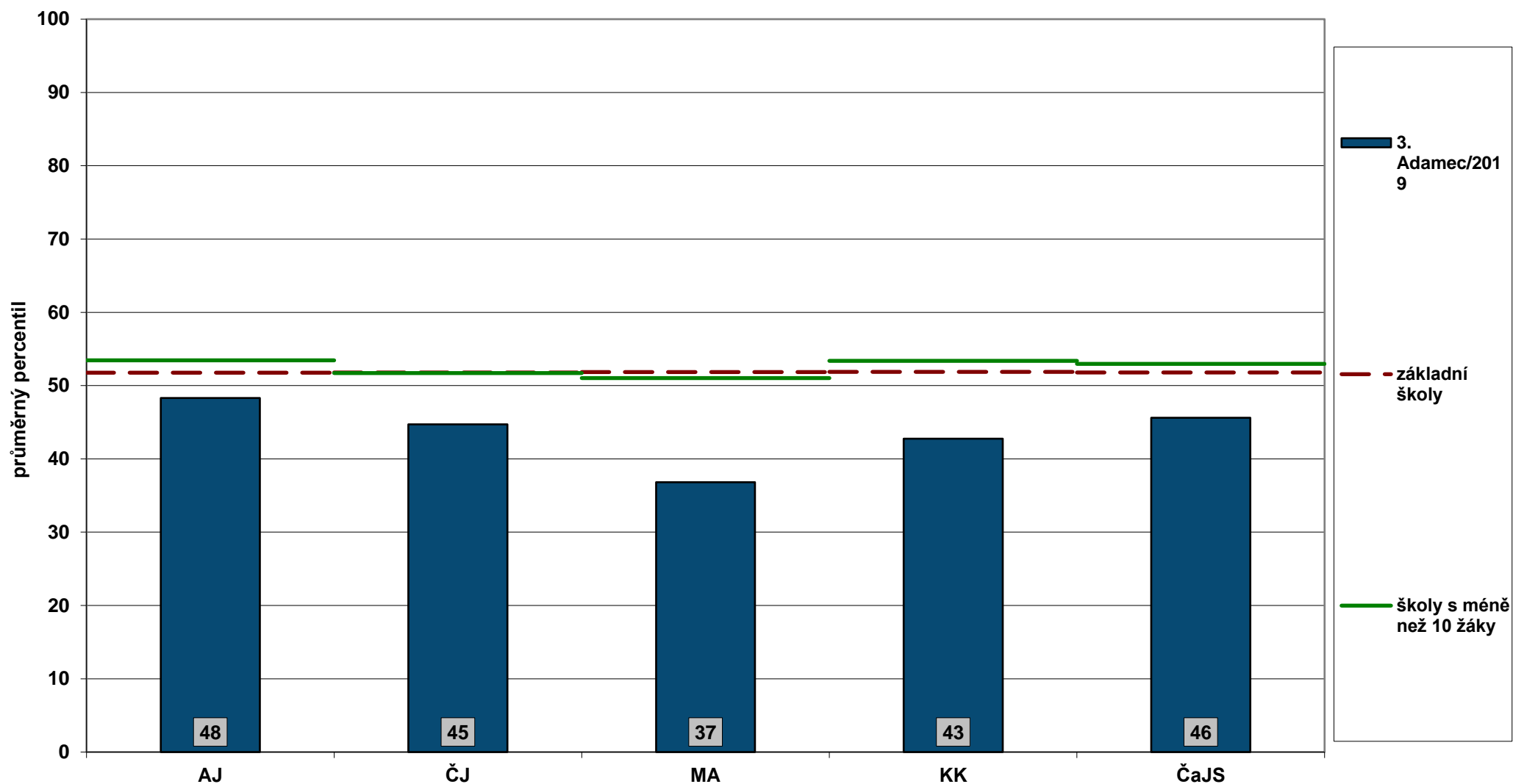
Souhrnné výsledky za školu

klíčové kompetence		celkový průměrný výsledek			
třída	počet žáků	percentil	čistá úspěšnost	průměrné skóre	směrodatná odchylka skóre
3. Adamec/2019	20	43	55	10	3,4
celkem	20	43	55	10	3,4

člověk a jeho svět		celkový průměrný výsledek			
třída	počet žáků	percentil	čistá úspěšnost	průměrné skóre	směrodatná odchylka skóre
3. Adamec/2019	19	46	49	9	3,9
celkem	19	46	49	9	3,9

Národní testování 3. tříd 2018/2019

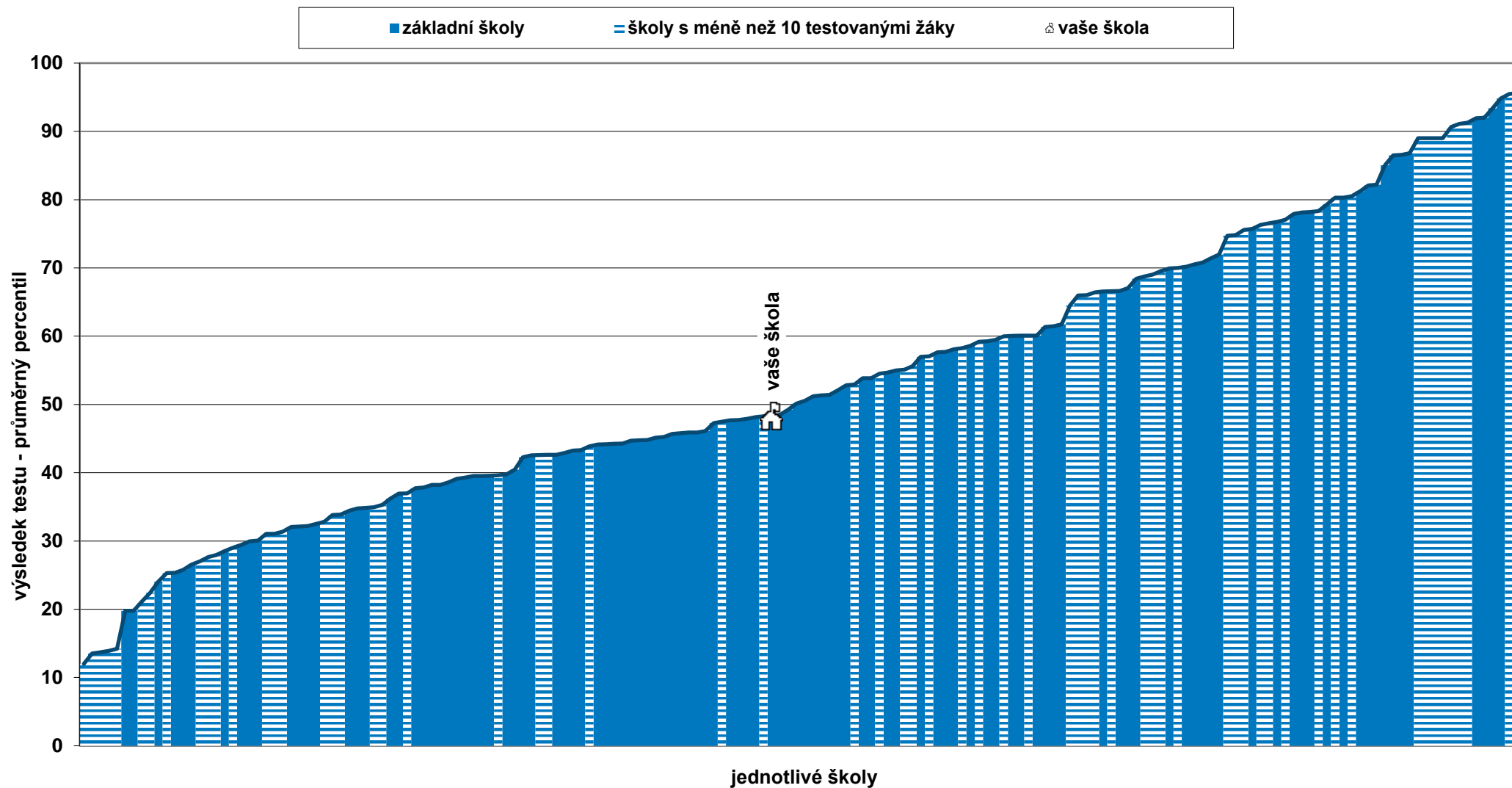
Průměrný celkový percentil po jednotlivých třídách



Poznámka: Graf znázorňuje průměrné celkové percentily všech tříd vaší školy. Zároveň je zde pro porovnání vyznačen průměrný percentil všech zúčastněných žáků.

Národní testování 3. tříd 2018/2019

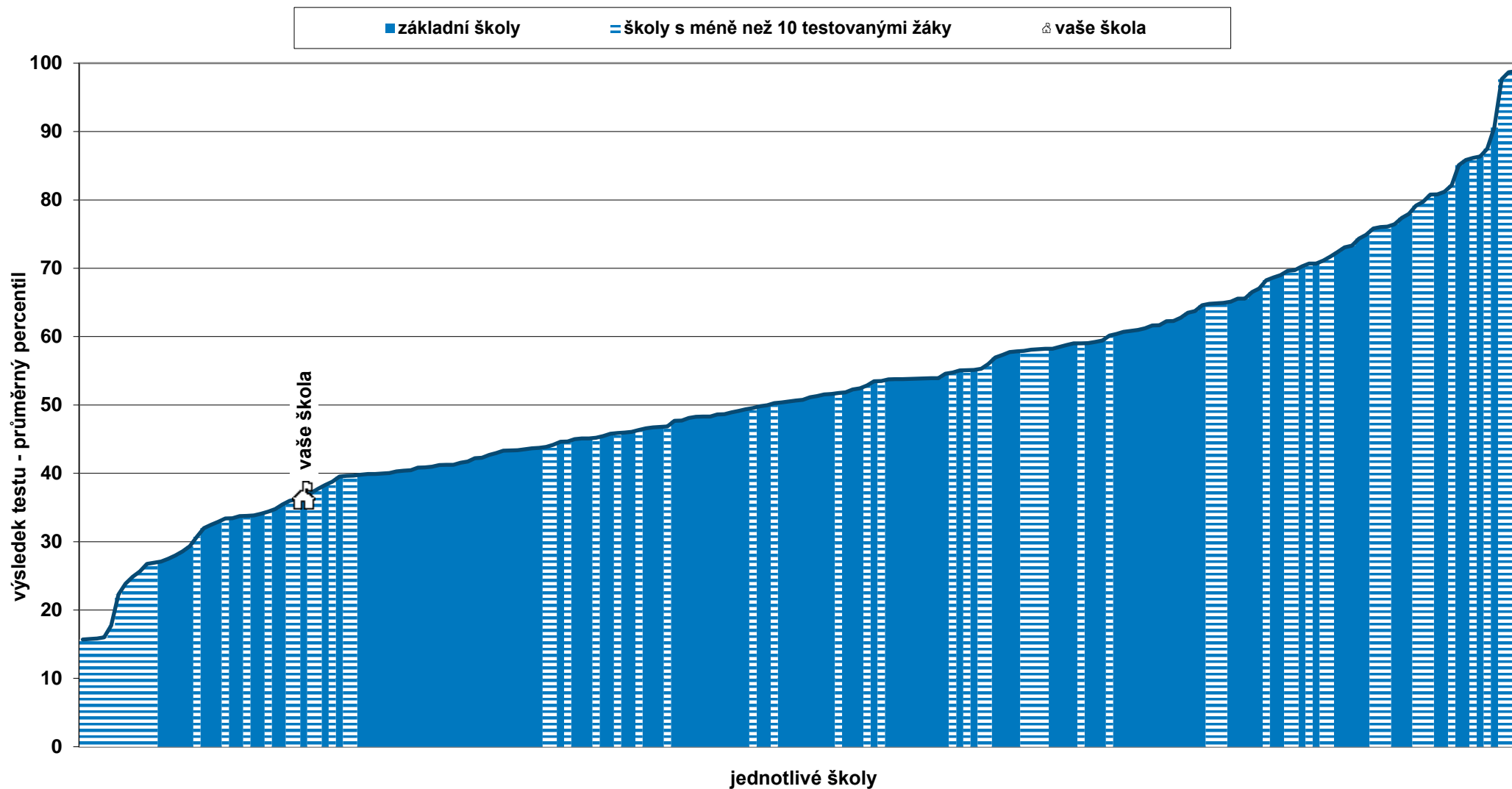
Relativní postavení školy v testu AJ - souhrnné výsledky za školu



Poznámka: Graf vystihuje postavení vaší školy v rámci daného předmětu ve srovnání s ostatními školami, které se zúčastnily testování. Pořadí je dáno průměrným celkovým percentilem škol. Graficky jsou odlišeny různé typy škol.

Národní testování 3. tříd 2018/2019

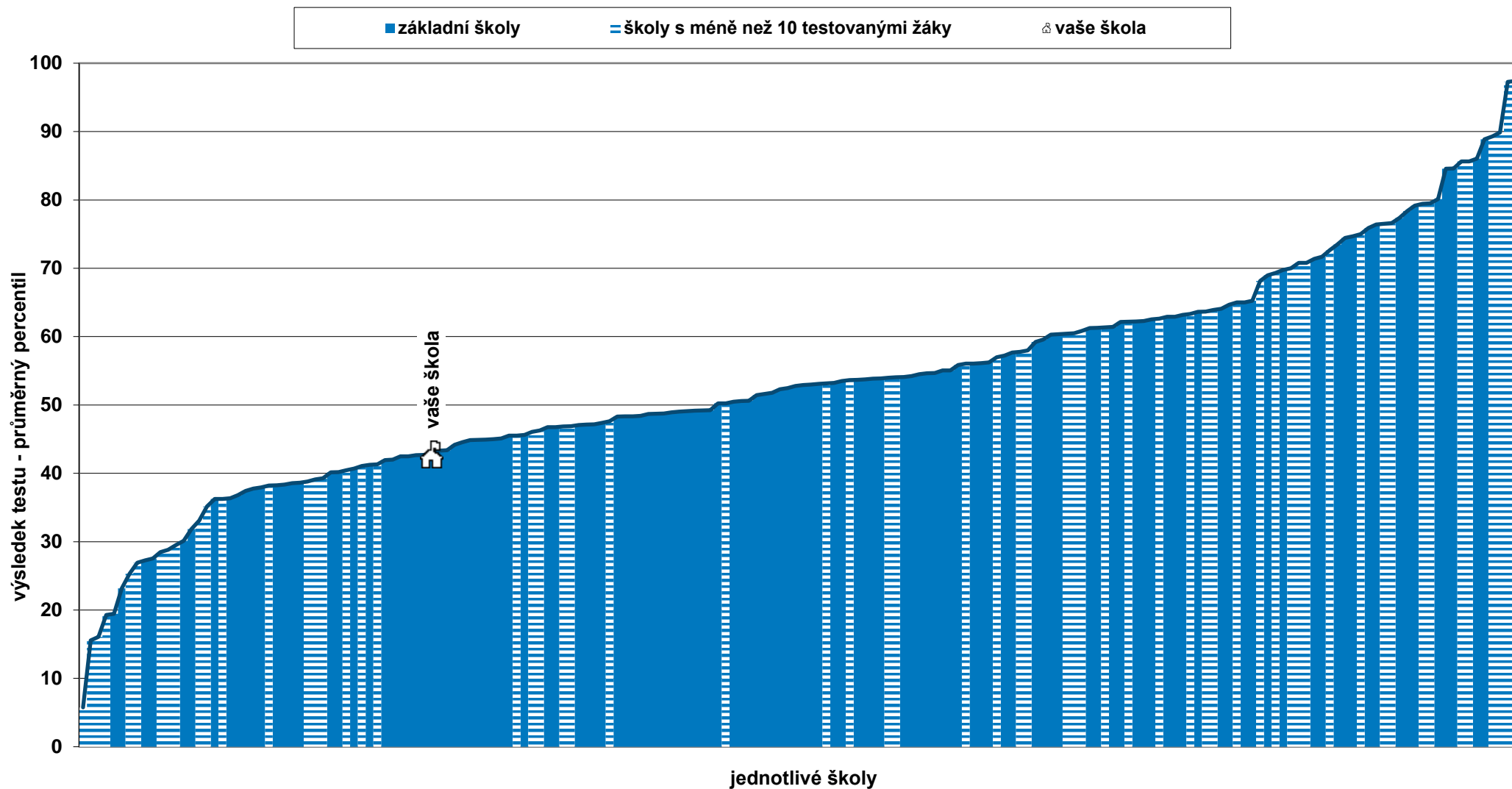
Relativní postavení školy v testu MA - souhrnné výsledky za školu



Poznámka: Graf vystihuje postavení vaší školy v rámci daného předmětu ve srovnání s ostatními školami, které se zúčastnily testování. Pořadí je dáno průměrným celkovým percentilem škol. Graficky jsou odlišeny různé typy škol.

Národní testování 3. tříd 2018/2019

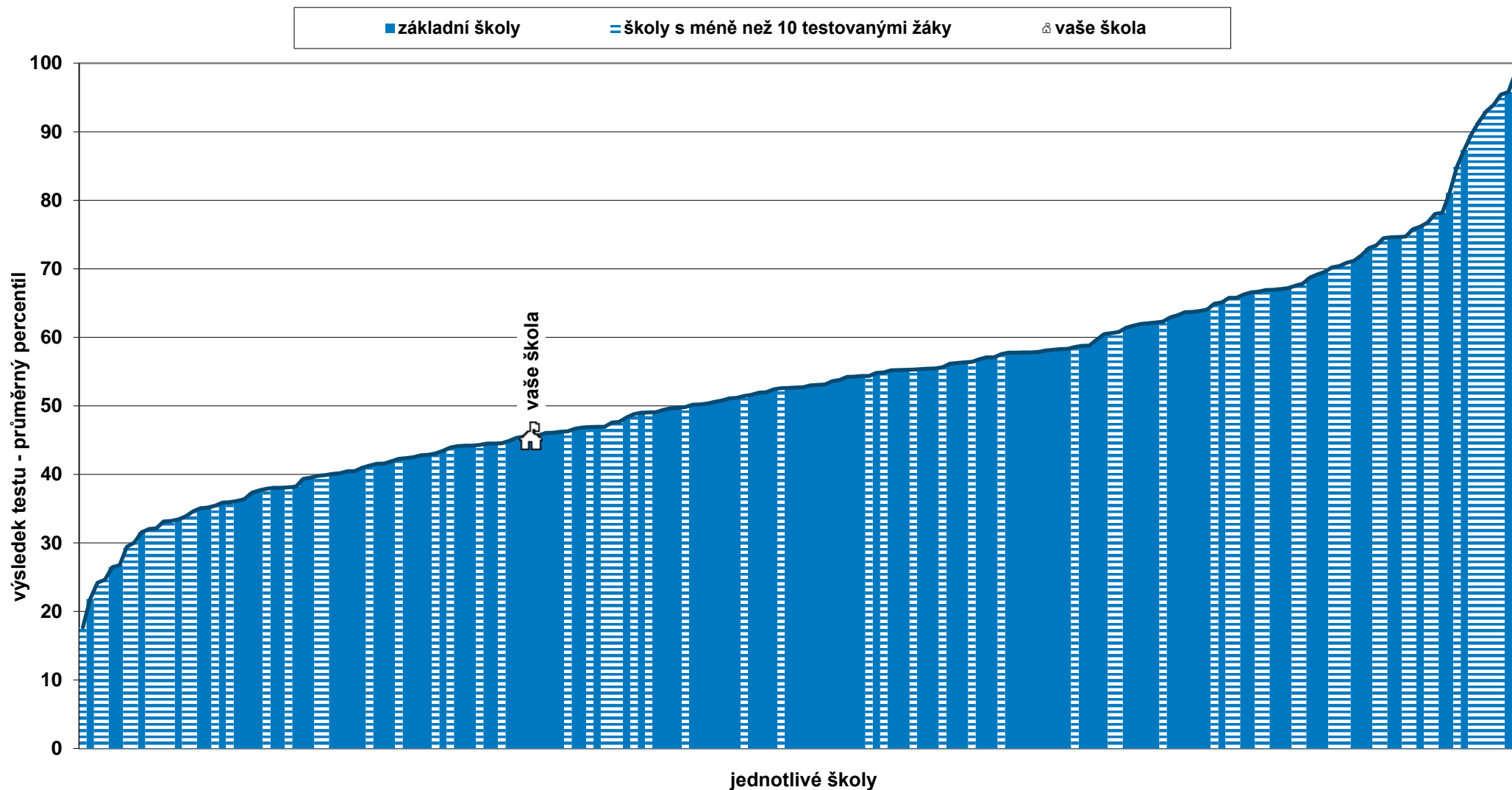
Relativní postavení školy v testu KK - souhrnné výsledky za školu



Poznámka: Graf vystihuje postavení vaší školy v rámci daného předmětu ve srovnání s ostatními školami, které se zúčastnily testování. Pořadí je dáno průměrným celkovým percentilem škol. Graficky jsou odlišeny různé typy škol.

Národní testování 3. tříd 2018/2019

Relativní postavení školy v testu ČaJS - souhrnné výsledky za školu



Poznámka: Graf vystihuje postavení vaší školy v rámci daného předmětu ve srovnání s ostatními školami, které se zúčastnily testování. Pořadí je dáno průměrným celkovým percentilem škol. Graficky jsou odlišeny různé typy škol.