

Výsledky testování třídy
Výběrové zjišťování výsledků žáků 2021/2022
Školní rok 2021/2022

ČESKÝ JAZYK



Třída: 9.třída

Základní škola a mateřská škola Přerov nad Labem

Termín akce: 09.05.2022 – 10.06.2022

Termín testování: 17.05.2022 – 17.05.2022

Datum vyhodnocení: 17.06.2022

Obsah

1. Celkové výsledky	3
2. Detailní výsledky	5
3. Výsledky žáků	7
4. Úspěšnost otázek	8
4.1 Obtížnost 1	9

1. Celkové výsledky

Primárním cílem výběrového zjišťování není srovnávat žáky, třídy nebo školy mezi sebou – cílem výběrových zjišťování České školní inspekce je poskytnout informaci o tom, nakolik je jednotlivý žák schopen naplnit požadavky zahrnuté v testu, i když test samozřejmě nikdy nemůže reprezentovat celý vzdělávací obor (předmět). Přesto může být zajímavé zasadit výsledky žáků třídy do rámce výsledků všech testovaných žáků.

První výsečový graf ukazuje, jak velké byly podíly všech testovaných žáků, kteří dosáhli v testu průměrné úspěšnosti v rozmezích 0–20 %, 21–40 %, 41–60 %, 61–80 % a 81–100 %, tj. jaká část ze všech testovaných žáků (zahrnuti jsou pouze žáci bez speciálních vzdělávacích potřeb) získala méně než jednu pětinu možných bodů, jaká část jednu až dvě pětiny bodů atd. Nad grafem je hodnota průměrné úspěšnosti žáků dané třídy (opět bez žáků se speciálními vzdělávacími potřebami). V legendě grafu jsou v závorkách počty žáků tvořících jednotlivé podíly (za všechny testované žáky).

Graf tedy umožňuje posoudit, zda jsou testovaní žáci třídy v průměru ve většinové skupině žáků rozdělených podle výsledků, nebo zda se řadí spíše k okrajovým (pozitivně i negativně) skupinám. Nejedná se o porovnání třídy s ostatními školami – graf je konstruovaný z výsledků jednotlivých žáků, **žádným způsobem nelze z grafu odvodit průměrné hodnoty úspěšnosti ostatních škol**. Je také třeba vzít v potaz, že výsledky testovaných žáků nemusejí zcela věrně reprezentovat výsledky všech žáků školy – průměr je prezentován jen za žáky bez speciálních vzdělávacích potřeb, daný testovaný ročník může být lepší či horší, než je ve škole obvyklé, apod.

Druhý graf v tomto výběrovém zjišťování není použit, protože v testech byly zastoupeny pouze úlohy jedné úrovně obtížnosti (graf by v případě úloh více úrovní obtížnosti ukazoval, jaká část žáků řešila jednotlivé úrovně obtížnosti).

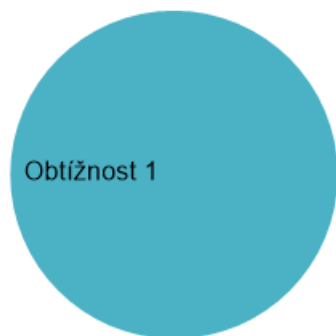
Po zpracování výsledků testování (na podzim 2022) budou školám připraveny ještě **reporty porovnávající výsledky jejich žáků v úžeji vymezených skupinách škol podobných charakteristik** například z hlediska socioekonomického zázemí žáků nebo podmínek pro distanční výuku. O zpřístupnění těchto reportů (v systému InspIS DATA) budeme ředitele škol informovat e-mailovou notifikací.

Průměrná úspěšnost žáků třídy: **74 %**



Podíly žáků třídy po rozvětvení:

- Obtížnost 1: 100 % (9)



Obtížnost 1 – 100 % (47 763)

2. Detailní výsledky

Vedle porovnání průměrného výsledku školy či třídy s rozdělením výsledků všech testovaných žáků jsou pro posouzení úspěšnosti žáků školy užitečné **souhrnné výsledky za školu a za jednotlivé třídy, a to nejen v celém testu, ale také v jeho dílčích tematických částech.**

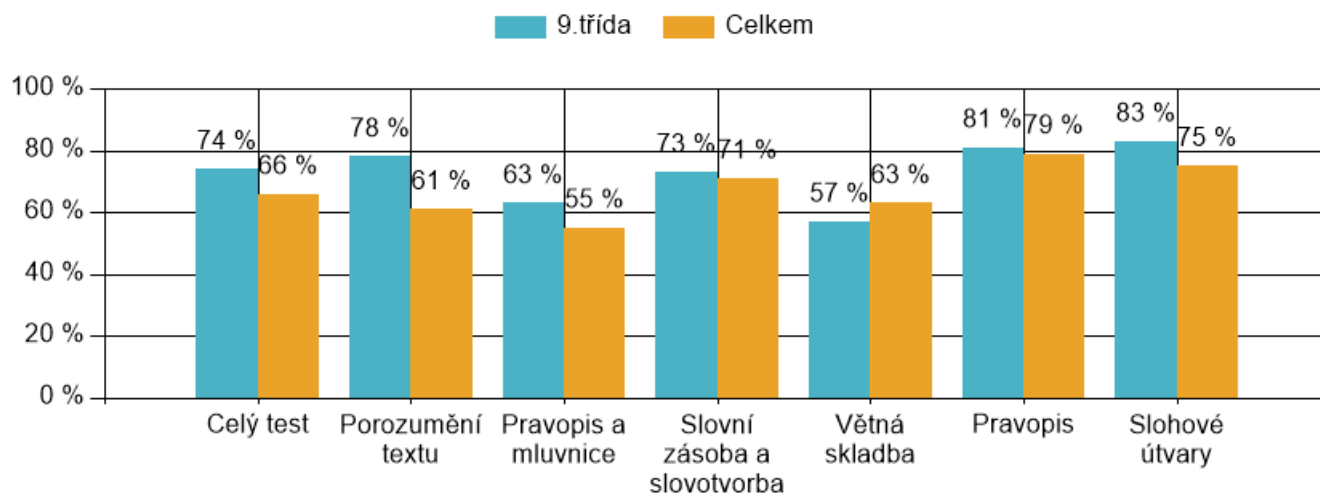
V tabulce a v grafu jsou porovnány průměrné úspěšnosti v testu žáků dané třídy s průměrnými úspěšnostmi všech žáků školy a všech testovaných žáků (zahrnuti jsou pouze žáci bez speciálních vzdělávacích potřeb).

I když počty úloh v jednotlivých tematických částech nebyly stejné, byly vždy dost velké na to, aby se nad výsledkem daly činit závěry o tom, **v čem se žákům dařilo více a v čem méně**, stejně jako ve které oblasti se jim dařilo ve vztahu ke všem testovaným žákům nadprůměrně a ve které oblasti podprůměrně.

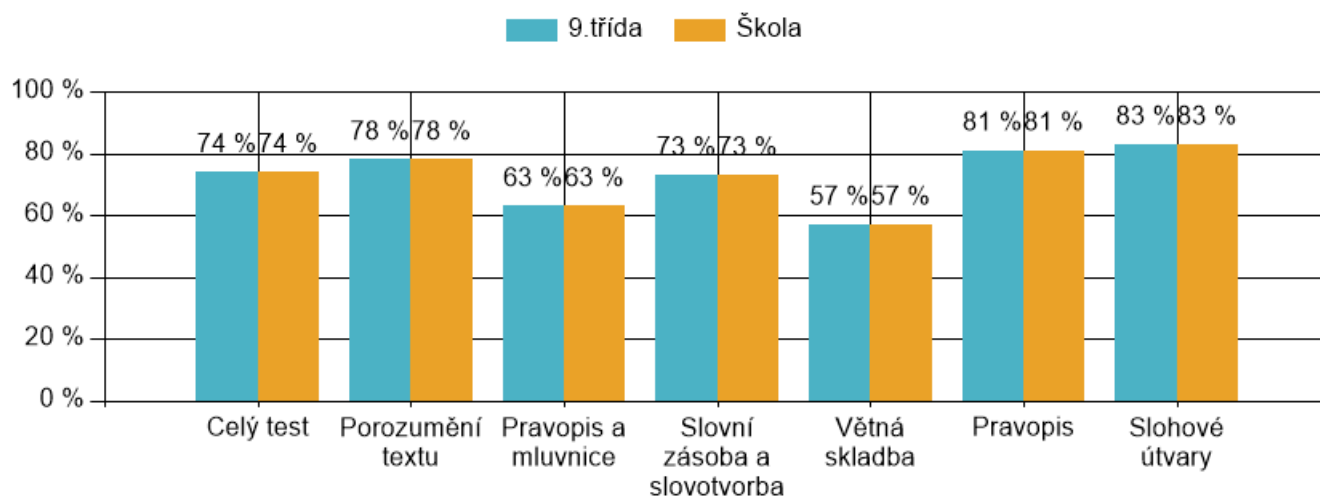
Tabulka detailních výsledků

Test	Obtížnost	Třída	Škola	Celkem
Vyhodnocených testů	Obtížnost 1	9	9	47 763
Celý test	Obtížnost 1	74 %	74 %	66 %
Porozumění textu	Obtížnost 1	78 %	78 %	61 %
Pravopis a mluvnice	Obtížnost 1	63 %	63 %	55 %
Slovní zásoba a slovtvorba	Obtížnost 1	73 %	73 %	71 %
Větná skladba	Obtížnost 1	57 %	57 %	63 %
Pravopis	Obtížnost 1	81 %	81 %	79 %
Slohové útvary	Obtížnost 1	83 %	83 %	75 %

Obtížnost 1 v porovnání s celkem



Obtížnost 1 v porovnání se školou



3. Výsledky žáků

Následující tabulka prezentuje **přehled souhrnných výsledků žáků v testu** (průměrnou úspěšnost žáka v celém testu a v jednotlivých tematických částech testu). Oproti předchozím prezentacím výsledků jsou zde již uvedeni **také žáci, u nichž škola při registraci vyznačila příznak speciálních vzdělávacích potřeb** (podle rozhodnutí školy řešili buď stejnou verzi testu jako žáci bez SVP, nebo zkrácenou verzi testu (kromě testu dovedností pro 5. ročník, který v plné délce řešili všichni žáci bez ohledu na SVP)). Zkrácení testu pro žáky se SVP bylo provedeno u jednotlivých testů v takové míře, aby v průměru odvozeném z výsledků minulých testování kompenzovalo pomalejší řešení úloh žáků se SVP.

Podobně jako u souhrnných výsledků za školu či třídy je možné z tabulky vyčíst, **úlohy které oblasti řešili jednotliví žáci úspěšněji a které méně úspěšně**.

V administračním portálu školy v InspIS SET bude na konci června obdobná tabulka doplněna o **přepočtené úrovně žáků**. Nejedná se o klasifikaci žáků ve smyslu školní známky, nicméně žákovi přiřazená úroveň na rozdíl od prosté úspěšnosti v testu zohledňuje i to, **jak obtížné úlohy žák dokázal vyřešit úspěšně**.

Žák	Celý test	Porozumění textu	Pravopis	Pravopis a mluvnice	Slohové útvary	Slovní zásoba a slovo tvorba	Větná skladba
	Obtížnost 1	Obtížnost 1	Obtížnost 1	Obtížnost 1	Obtížnost 1	Obtížnost 1	Obtížnost 1
Nela Černá	47 %	69 %	0 %	0 %	--	60 %	33 %
Benjamín Frink	47 %	56 %	0 %	0 %	--	40 %	83 %
Lukáš Houdek	85 %	100 %	88 %	100 %	100 %	80 %	29 %
Vojtěch Jarolím	41 %	50 %	0 %	17 %	--	60 %	33 %
Jonáš Jarý	90 %	94 %	100 %	50 %	100 %	100 %	86 %
Josef Jungr	59 %	69 %	0 %	50 %	--	80 %	33 %
Karolína Keparťová	92 %	94 %	100 %	100 %	100 %	100 %	57 %
Žofie Kolomazníková	59 %	75 %	0 %	17 %	--	60 %	67 %
Filip Kotrbáček	60 %	62 %	62 %	17 %	67 %	80 %	71 %
Veronika Mizerová	75 %	81 %	62 %	83 %	83 %	40 %	86 %
Natálie Neužilová	50 %	44 %	88 %	50 %	50 %	40 %	29 %
Karolína Nováčková	65 %	56 %	88 %	50 %	67 %	80 %	57 %
Kateřina Žemberová	77 %	81 %	62 %	67 %	100 %	60 %	86 %
Kristýna Žemberová	69 %	88 %	75 %	50 %	83 %	80 %	14 %

4. Úspěšnost otázek

V následující tabulce a grafu jsou pod sebou seřazeny **všechny otázky obsažené v testu** podle svého ID (interní označení otázky, nesouvisí s pořadím otázky v testu). Pro každou otázku tabulka uvádí příslušnost k tematické části, typ otázky (způsob záznamu odpovědi), průměrnou úspěšnost žáků třídy, průměrnou úspěšnost všech žáků školy a průměrnou úspěšnost všech testovaných žáků v ČR (vše opět jen za žáky bez speciálních vzdělávacích potřeb). Pod tabulkou jsou tytéž hodnoty průměrných úspěšností prezentovány formou grafu (jeden porovnává výsledky za třídu se všemi testovanými žáky, druhý výsledky za třídu s výsledky za školu).

Tabulka a grafy poskytují informaci o tom, čeho se týkaly a jakou formu měly **otázky, které žáci třídy a školy řešili výrazně lépe nebo hůře než ostatní žáci**. Za statisticky validní lze považovat rozdíl úspěšností větší než 10 procentních bodů. Je například možné udělat si obrázek o tom, v kolika otázkách byli žáci třídy úspěšnější nebo méně úspěšní ve srovnání se žáky školy a se všemi testovanými žáky, čeho se týkaly úspěšněji a méně úspěšně řešené otázky (příslušnost k tematické části), v kolika otázkách dosáhli žáci třídy výborné úspěšnosti (nad 80 %) a v kolika slabé úspěšnosti (pod 20 %). Je také možné posoudit, jaká forma záznamu odpovědi žákům vyhovuje lépe a jaká hůře (typ otázky).

4.1 Obtížnost 1

ID otázky	Část	Typ otázky	Třída	Škola	Celkem
529912	Porozumění textu	Jedna správná uzavřená odpověď	67 %	67 %	46 %
529913	Porozumění textu	Jedna správná uzavřená odpověď	67 %	67 %	32 %
529914	Porozumění textu	Jedna správná uzavřená odpověď	44 %	44 %	35 %
529915	Porozumění textu	Jedna správná uzavřená odpověď	67 %	67 %	53 %
529916	Porozumění textu	Jedna správná uzavřená odpověď	89 %	89 %	61 %
529917	Slovní zásoba a slovtvorba	Jedna správná uzavřená odpověď	67 %	67 %	82 %
529918	Porozumění textu	Jedna správná uzavřená odpověď	89 %	89 %	63 %
529919	Porozumění textu	Jedna správná uzavřená odpověď	89 %	89 %	82 %
529920	Porozumění textu	Jedna správná uzavřená odpověď	100 %	100 %	76 %
529921	Porozumění textu	Jedna správná uzavřená odpověď	89 %	89 %	76 %
529922	Slovní zásoba a slovtvorba	Více správných uzavřených odpovědí	33 %	33 %	30 %
529923	Porozumění textu	Více správných uzavřených odpovědí	67 %	67 %	35 %
529924	Porozumění textu	Jedna správná uzavřená odpověď	89 %	89 %	69 %
529925	Porozumění textu	Jedna správná uzavřená odpověď	44 %	44 %	45 %
529926	Porozumění textu	Jedna správná uzavřená odpověď	100 %	100 %	85 %
529927	Porozumění textu	Jedna správná uzavřená odpověď	78 %	78 %	76 %
529928	Porozumění textu	Jedna správná uzavřená odpověď	89 %	89 %	68 %
529929	Porozumění textu	Jedna správná uzavřená odpověď	78 %	78 %	77 %
529930	Pravopis a mluvnice	Jedna správná uzavřená odpověď	89 %	89 %	62 %
529931	Slovní zásoba a slovtvorba	Jedna správná uzavřená odpověď	100 %	100 %	81 %
529932	Slovní zásoba a slovtvorba	Jedna správná uzavřená odpověď	100 %	100 %	95 %
529933	Pravopis a mluvnice	Více správných uzavřených odpovědí	44 %	44 %	35 %
529934	Pravopis a mluvnice	Více správných uzavřených odpovědí	44 %	44 %	58 %
529935	Pravopis a mluvnice	Více správných uzavřených odpovědí	56 %	56 %	56 %
529936	Pravopis a mluvnice	Více správných uzavřených odpovědí	78 %	78 %	65 %
529937	Pravopis a mluvnice	Více správných uzavřených odpovědí	67 %	67 %	55 %
529938	Slovní zásoba a slovtvorba	Jedna správná uzavřená odpověď	67 %	67 %	70 %
529940	Větná skladba	Jedna správná uzavřená odpověď	56 %	56 %	55 %
529941	Větná skladba	Jedna správná uzavřená odpověď	22 %	22 %	37 %
529943	Větná skladba	Jedna správná uzavřená odpověď	67 %	67 %	88 %
529944	Větná skladba	Jedna správná uzavřená odpověď	67 %	67 %	80 %
529947	Slohové útvary	Přiřazování právě jedné odpovědi	89 %	89 %	74 %
529948	Slohové útvary	Přiřazování právě jedné odpovědi	78 %	78 %	80 %
529949	Slohové útvary	Přiřazování právě jedné odpovědi	100 %	100 %	91 %
529950	Slohové útvary	Přiřazování právě jedné odpovědi	67 %	67 %	62 %
529951	Slohové útvary	Přiřazování právě jedné odpovědi	78 %	78 %	78 %
529957	Pravopis	Jedna správná uzavřená odpověď	67 %	67 %	57 %
529958	Pravopis	Jedna správná uzavřená odpověď	67 %	67 %	71 %
529961	Pravopis	Přiřazování právě jedné odpovědi	89 %	89 %	91 %
529962	Pravopis	Přiřazování právě jedné odpovědi	78 %	78 %	74 %
529963	Pravopis	Přiřazování právě jedné odpovědi	100 %	100 %	96 %
529964	Pravopis	Přiřazování právě jedné odpovědi	100 %	100 %	96 %
529965	Pravopis	Přiřazování právě jedné odpovědi	78 %	78 %	75 %
529966	Pravopis	Přiřazování právě jedné odpovědi	67 %	67 %	73 %
529975	Větná skladba	Jedna správná uzavřená odpověď	89 %	89 %	67 %
529976	Větná skladba	Jedna správná uzavřená odpověď	67 %	67 %	71 %
529977	Větná skladba	Jedna správná uzavřená odpověď	33 %	33 %	46 %
529978	Slohové útvary	Jedna správná uzavřená odpověď	89 %	89 %	62 %

Obtížnost 1 v porovnání s celkem a se školou

